



SU PAPEL IMPORTA


YOUR ROLE MATTERS


Recuerde, usted ayuda a crear huéspedes felices y un restaurante próspero siguiendo estos pasos...

Remember, you help create happy guests and a thriving restaurant by following these steps...

- 

1 Enjuague la vajilla de melamina inmediatamente después del uso.
Rinse melamine dinnerware immediately after use.
- 

2 Frote suavemente los alimentos que no se enjuagan.
Gently scrub away food that didn't rinse off.
- 

3 Pase por el lavavajillas y deje que se seque completamente.
Run through dishwasher and allow to fully dry.
- 

4 Pre-empapar durante 15-20 minutos (o durante la noche) cada dos semanas para evitar manchas.
Pre-soak for 15-20 minutes (or overnight) every two weeks to avoid staining.

POR FAVOR RECUERDE:

Please remember:



Sin blanqueador
No bleach



Sin esponjas verdes de fregar
No green scour pads



Sin microondas
No microwave